

## Coupleurs Rapides du leader du secteur

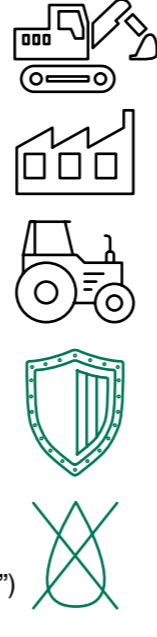
Vaste gamme de coupleurs STAUFF d'origine qui répondent et dépassent les attentes des clients depuis des années.

### Coupleurs Rapides Push-to-Connect face plane

#### QRC-FF/FH Séries



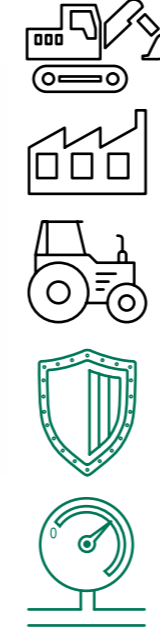
Interchangeabilité ISO 16028  
Tailles DN 6 Jusqu'à 51 (1/4" Jusqu'à 2")  
Pression de service 140 Jusqu'à 400 bar  
Matières Acier et Acier Inoxydable



#### QRC-FU Séries



Interchangeabilité ISO 16028  
Tailles DN 10 Jusqu'à 19 (3/8" Jusqu'à 3/4")  
Pression de service 350 bar  
Matières Acier



#### QRC-FO Séries




Interchangeabilité SnapTite 71 et autres modèles  
Tailles DN 6 Jusqu'à 25 (1/4" Jusqu'à 1")  
Pression de service 350 bar  
Matières Acier Inoxydable



#### QRC-BP Séries



Interchangeabilité ISO 5676 / NFU 16006  
Tailles DN 12 (1/2")  
Pression de service 220 bar  
Matières Acier

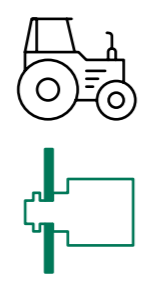


### Coupleurs Rapides Push-to-Connect avec soupape

#### QRC-HP Séries



Interchangeabilité ISO 7241-1 Série A  
Tailles DN 6 Jusqu'à 25 (1/4" Jusqu'à 1")  
Pression de service 250 bar  
Matières Acier



#### QRC-HU Séries



Interchangeabilité ISO 7241-1 Série A  
Tailles DN 12 (1/2")  
Pression de service 250 bar  
Matières Acier



#### QRC-UX Séries



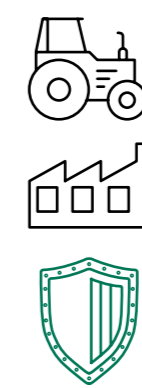
Interchangeabilité ISO 7241-1 Série A  
Tailles DN 12 (1/2")  
Pression de service 250 bar  
Matières Acier



#### QRC-IA Séries




Interchangeabilité ISO 7241-1 Série A  
Tailles DN 6 Jusqu'à 51 (1/4" Jusqu'à 2")  
Pression de service 130 Jusqu'à 400 bar  
Matières Acier et Acier Inoxydable



#### QRC-IB Séries




Interchangeabilité ISO 7241-1 Série B  
Tailles DN 3 Jusqu'à 51 (1/8" Jusqu'à 2")  
Pression de service 100 Jusqu'à 500 bar  
Matières Acier, Laiton et Acier Inoxydable



#### QRC-ID Séries



Interchangeabilité ISO 5675  
Tailles DN 6 Jusqu'à 25 (1/4" Jusqu'à 1")  
Pression de service 250 Jusqu'à 400 bar  
Matières Acier



#### QRC-HUS Séries



Interchangeabilité Nordic Design  
Tailles DN 10 Jusqu'à 25 (3/8" Jusqu'à 1")  
Pression de service 260 Jusqu'à 350 bar  
Matières Acier

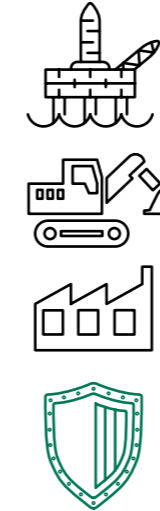


### Coupleurs Rapides face plane à vis

#### QRC-FT Séries



Interchangeabilité Stucchi VEP et autres modèles  
Tailles DN 10 Jusqu'à 31 (3/8" Jusqu'à 1-1/2")  
Pression de service 400 Jusqu'à 550 bar  
Matières Acier



#### QRC-RH Séries



Interchangeabilité Conception d'origine STAUFF  
Tailles DN 10 Jusqu'à 25 (3/8" Jusqu'à 1")  
Pression de service 420 bar  
Matières Acier



#### QRC-HM Séries



Interchangeabilité SnapTite 78 et autres modèles  
Tailles DN 20 Jusqu'à 38 (3/4" Jusqu'à 1-1/2")  
Pression de service 170 Jusqu'à 210 bar  
Matières Acier / Laiton



### Coupleurs Rapides à vis avec soupape

#### QRC-HS Séries



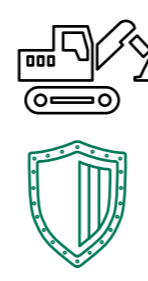
Interchangeabilité ISO 14541  
Tailles DN 6 Jusqu'à 38 (1/4" Jusqu'à 1-1/2")  
Pression de service 350 Jusqu'à 450 bar  
Matières Acier et Acier Inoxydable



#### QRC-PS Séries



Interchangeabilité Conception d'origine STAUFF  
Tailles DN 31 (1-1/4")  
Pression de service 600 bar (short term: 1.000 bar)  
Matières Acier



#### QRC-HR Séries



Interchangeabilité RoFLEX R et autres modèles  
Tailles DN 10 Jusqu'à 38 (3/8" Jusqu'à 1-1/2")  
Pression de service 250 Jusqu'à 500 bar  
Matières Acier



#### QRC-HH Séries



Interchangeabilité Faster VVS et autres modèles  
Tailles DN 10 Jusqu'à 51 (3/8" Jusqu'à 2")  
Pression de service 350 Jusqu'à 800 bar  
Matières Acier et Acier Inoxydable



#### QRC-HT Séries



Interchangeabilité Holmbury TC et autres modèles  
Tailles DN 20 Jusqu'à 25 (3/4" Jusqu'à 1")  
Pression de service 300 Jusqu'à 350 bar  
Matières Acier



#### QRC-HI Séries



Interchangeabilité ISO 14540  
Tailles DN 6 Jusqu'à 10 (1/4" Jusqu'à 3/8")  
Pression de service 720 bar  
Matières Acier



#### QRC-HV Séries



Interchangeabilité SnapTite 75 et autres modèles  
Tailles DN 20 Jusqu'à 51 (3/4" Jusqu'à 2")  
Pression de service 350 bar  
Matières Acier




### Multicoupleurs

#### QRC-MK Séries



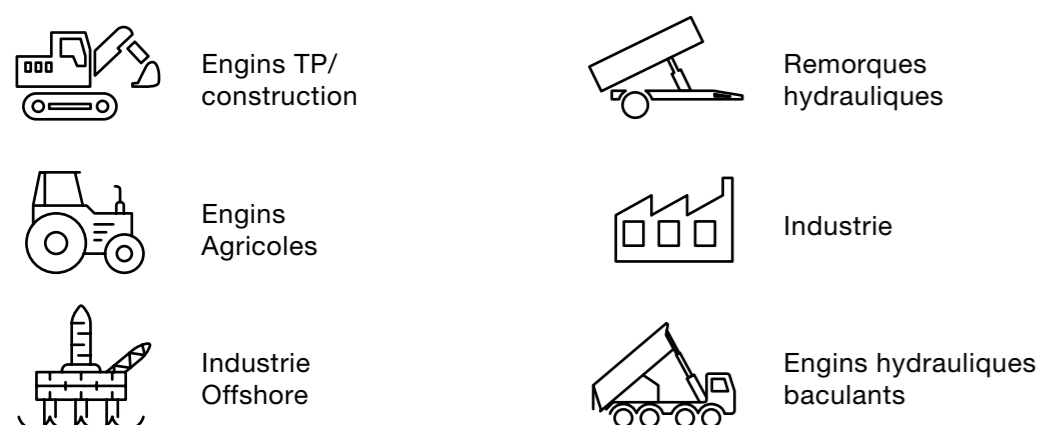
Les multicoupleurs STAUFF sont disponibles en tant que produits standards et en version spéciales spécifiques client et/ou application.

### Accessoires et pièces de rechange

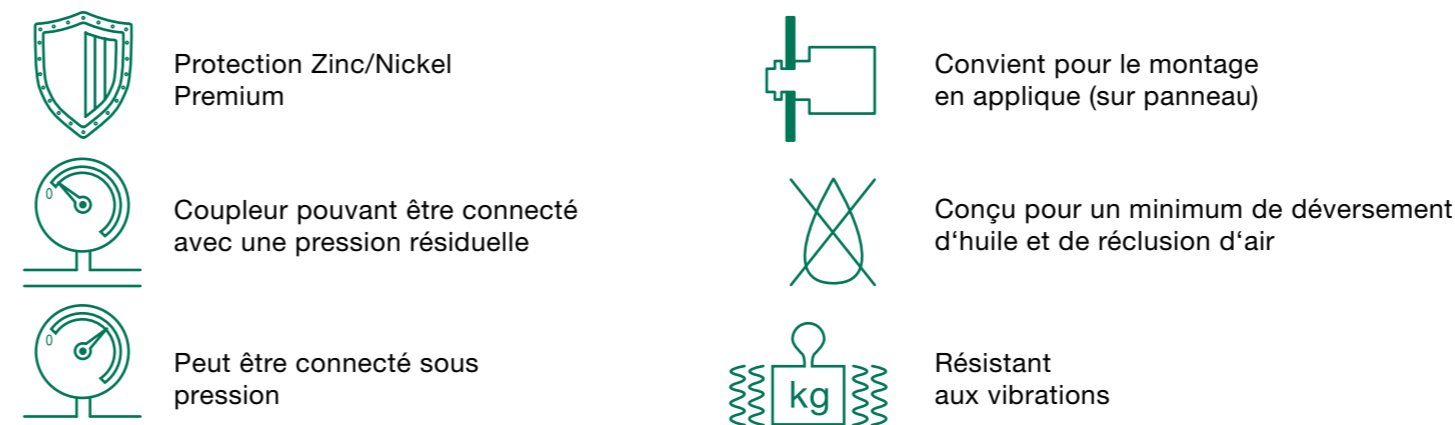


Gamme complète d'accessoires et de pièces de rechange comprenant capuchons, connecteurs anti-poussière, marquage et kits d'étanchéité.

### Applications spéciales



### Caractéristiques particulières



Scanner le QR-Code avec votre appareil mobile et consulter le catalogue en ligne



Depuis plus de 50 ans, les entreprises du groupe STAUFF développent, produisent et commercialisent des composants et accessoires hydrauliques pour les machines et engins TP/agricoles et l'industrie de la maintenance.

Parmi les clients figurent les constructeurs de machines et engins TP/agricoles les plus renommés au monde.

La gamme de produits STAUFF comprend actuellement 50 000 composants standards répartis en 10 groupes de produits, ainsi qu'une multitude de solutions spéciales et systèmes mis en œuvre selon les besoins du client ou sur la base de ses propres développements. Depuis l'acquisition du fabricant allemand VOSWINKEL en avril 2015, les coupleurs rapides font partie du programme et constituent depuis lors une partie centrale de l'offre STAUFF dans le monde entier.

Des filiales intégrées à la maison mère et un réseau mondial de partenaires de distribution assurent une présence élevée et garantissent une disponibilité et une compétence de service maximales sur site.

Venez nous visiter sur [www.stauff.com](http://www.stauff.com) pour trouver le partenaire STAUFF le plus proche de chez vous.